

Dieci step per attivare la tua tessera



- 1) Scarica l'App gratuita Amica Card da Google play o Apple store.**



2) **Clicca su Card Digitale.**

LOGIN

Inserisci le tue credenziali per visualizzare la tua Amica Card in versione Digitale. Assicurati di averla prima attivata [QUI](#)

ACCEDI

[Recupera credenziali](#)

NON HAI ANCORA AMICA CARD?

FREE

Prova Card Gratis



Acquista Card



INDIETRO



CARD DIGITALE



CERCA SCONTO



MENU'

3) Clicca su "Qui".



Procedura di attivazione Amica Card

La tua Associazione/Azienda è partner del Circuito Convenzioni "Azienda Amica"

Grazie alla tua Associazione/Azienda che ti ha rilasciato "Amica Card" potrai risparmiare in oltre 50.000 attività affiliate ad "Azienda Amica", il circuito convenzioni più grande d'Italia.

Ora puoi attivare la tua carta sconti ed iniziare così a risparmiare presso le attività convenzionate in tutta Italia e a beneficiare inoltre delle prestigiose **Convenzioni GOLD**.
Compila tutti i campi del modulo di registrazione e clicca su **PROCEDI!**

Inserisci Codice Tessera e Password

Codice Tessera

Password

Procedi

ContattaSubito.it / AmicaCard.it / Nethuns S.r.l. /
Sede Legale: piazzale Loreto 9, Milano / P. IVA: 05592661002

A registration form with two input fields: 'Codice Tessera' and 'Password'. Below the fields is a blue button labeled 'Procedi'. At the bottom of the form, there is contact information: 'ContattaSubito.it / AmicaCard.it / Nethuns S.r.l. / Sede Legale: piazzale Loreto 9, Milano / P. IVA: 05592661002'. Two large orange arrows point from the right towards the 'Codice Tessera' and 'Password' fields.

**4) Inserisci codice tessera e
password da me inviati per email.**

Inserisci Codice Tessera e Password

LRM006001

.....

Procedi

Benvenuto, inserisci i tuoi dati per completare l'attivazione.

Nome*

Cognome*

Giorno Nasc Mese Nascit Anno Nascit

Uomo ▼ Codice fiscale*





Indirizzo*

Provincia* ▼

CAP*

Città* (Devi selezionare prima la provincia) ▼

Telefono**

INDIETRO CARD DIGITALE CERCA SCONTO MENU'

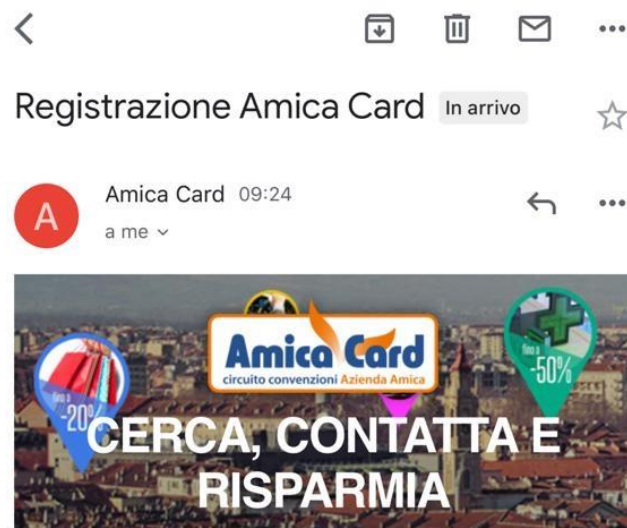
5) Compila tutti i campi richiesti.



Procedura di attivazione Amica Card

Clicca sul link contenuto nell' e-mail che abbiamo appena inviato al tuo indirizzo di posta elettronica per **confermare la registrazione** e proseguire con la registrazione della tua card.

Se non ricevi l'e-mail con il link di conferma entro una decina di minuti, controlla nella cartella Spam o Posta Indesiderata della tua casella di posta o in alternative



Gentile Mario,

clicca sul seguente link per completare la registrazione ed accedere subito agli sconti Amica Card:

<http://card.amicacard.it/attiva-card-attiva>

Se il link non si apre automaticamente copialo e incollalo sulla barra degli indirizzi del tuo browser. Per qualsiasi

6) Riceverai una e-mail, aprila e clicca sul link contenuto nell'email.



7) **Apri l'App di Amica Card e clicca su Card Digitale.**

LOGIN


Inserisci le tue credenziali per visualizzare la tua Amica Card in versione Digitale. Assicurati di averla prima attivata [QUI](#)

Codice tessera

Password

ACCEDI

[Recupera credenziali](#)



NON HAI ANCORA AMICA CARD?

FREE
Prova Card Gratis


Acquista Card

 **INDIETRO**  **CARD DIGITALE**  **CERCA SCONTO**  **MENU'**

8) Inserisci il codice tessera e la Password che hai creato in fase di registrazione.

Card digitale emessa da LRM abilitata al circuito
convenzioni Azienda Amica



CARD

CONDIZIONI



Mario Rossi

CODICE TESSERA

DATA SCADENZA

LRM006001

01/05/2022



Logout / Usa un'altra Card



9) Questa e la Card che dovrai mostrare dal tuo smartphone presso le attività convenzionate.



10) Consulta preventivamente il sito
www.amicacard.it/Irm
per conoscere dettagli e condizioni